

SISTEMA DE DIRECCIÓN AUTOMÁTICA AUTOPILOT

El sistema de dirección automática Trimble® Autopilot™ ofrece una guía de dirección integrada de alta precisión en cualquier tipo de lote sin tener que usar las manos. El sistema Autopilot conduce automáticamente su vehículo—a velocidades hasta 40 kph— a fin de aumentar la productividad y obtener la máxima precisión. Es ideal para las aplicaciones agrícolas de cultivos en surco más exigentes.


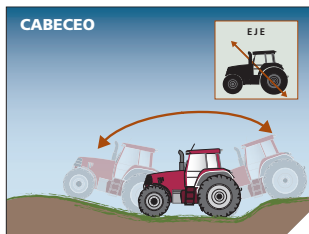
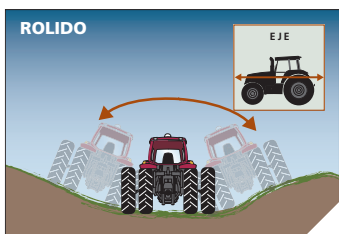


PRESTACIONES DEL SISTEMA AUTOPILOT

- Conduce el vehículo automáticamente con una precisión repetible de 2,5 cm
- Se integra directamente en el sistema hidráulico del vehículo para que haya más espacio en la cabina
- Se conecta a muchos vehículos de guía reduciendo la necesidad de usar equipamiento adicional



COMPENSACIÓN DE TERRENO T3



El sistema Autopilot usa sensores T3™ que calculan la posición real del vehículo para minimizar saltos o superposiciones al trabajar en terrenos ondulados y difíciles.